



Informe del Mercado de Valores
Informe Diario
Del 17 de Marzo de 2011

Mercados de Valores Internacionales

PRINCIPALES INDICES BURSATILES EE-UU

INDICE	CIERRE DEL DIA		VARIACIONES	
	17/03/2011	16/03/2011	ABSOLUTA	RELATIVA
Dow Jones	11,774.51	11,613.30	161.21	1.39%
Nasdaq	2,636.05	2,616.82	19.23	0.73%
S&P	1,273.69	1,256.88	16.81	1.34%

NUEVA YORK (Reuters) - Las acciones estadounidenses se recuperaron el jueves después de tres días de caídas, pero el avance podría ser temporal debido a que aún persisten las preocupaciones sobre la crisis nuclear de Japón.

El índice S&P 500 remontó después de perder el miércoles las ganancias que acumulaba en el año, pero la actividad en opciones mostró que los operadores están aumentando las coberturas contra una nueva caída.

"Mientras salen noticias desde Japón, hay más operadores nerviosos liquidando sus posiciones largas en futuros", dijo Steve Leuer, operador de futuros en X-FA Trading en Chicago.

Las recientes pérdidas atrajeron a inversores que buscan oportunidades.

Sin embargo, el volumen fue exiguo, con sólo 7,890 millones de acciones cambiando de manos en la Bolsa de Nueva York, la Bolsa Estadounidense y el Nasdaq, por debajo del promedio diario del año pasado de 8,470 millones de

acciones y una fuerte caída respecto al récord de 11,100 millones de acciones vendidas el miércoles.

Si el mercado se va a volver a concentrar en los fundamentos, más noticias de referentes como FedEx Corp ayudarán. La mayor aerolínea de carga del mundo pronosticó ingresos mayores a lo esperado por una fuerte demanda, lo que hizo subir sus acciones un 3.10 por ciento, a 87.89 por ciento.

Las recientes caídas de las acciones suceden a un repunte que duró casi seis meses. El mismo repunte había generado pronósticos de una pronta corrección de mercado.

"No veo nada en este momento que sugiera que el declive de corto plazo haya concluido", dijo Chris Burba, técnico de mercado a corto plazo de Standard & Poor's en Nueva York.

El índice CBOE de volatilidad VIX, el "índice de miedo" de Wall Street, cayó un 10 por ciento, a 26.46, cuando las acciones subieron, pero aún está alto comparado con el promedio reciente alrededor de 20.

El mercado podría sufrir una mayor volatilidad el viernes, cuando finalizan los dos días del período en que expiran cuatro tipos de contratos derivados, futuros, opciones sobre índices y acciones, algo que ocurre sólo cuatro veces al año.



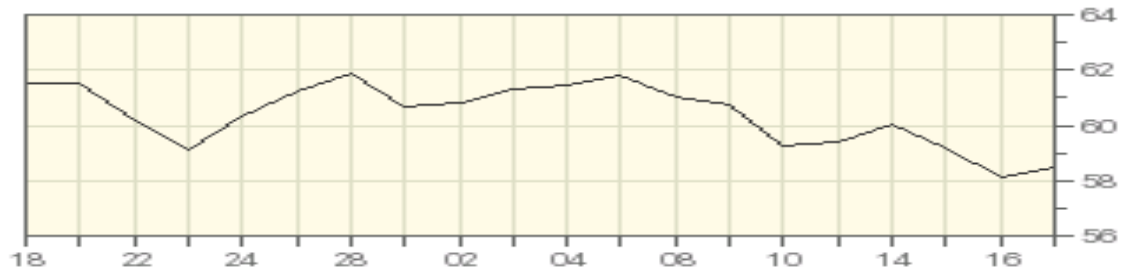
Superintendencia de Bancos y Otras Instituciones Financieras
Intendencia de Valores

COMPORTAMIENTO BURSATIL DE LOS SIGUIENTES BANCOS:

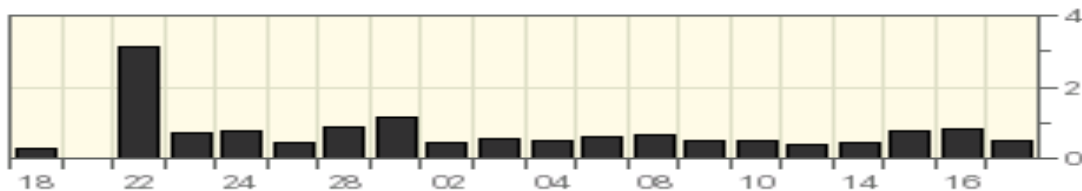
BANK OF NOVA SCOTIA (The)

Symbol	Last Trade 17/03/2011	Change	Volume
BNS	\$ 58.51	+0.37 (+0.64%)	486,625

Stock Price in Dollars



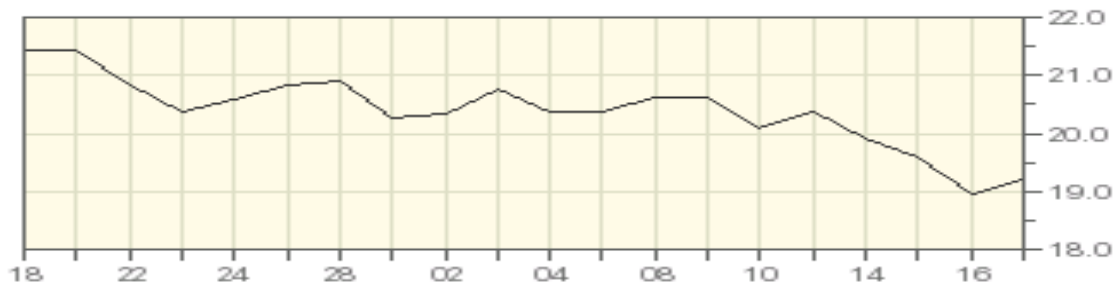
Volume (million of shares)



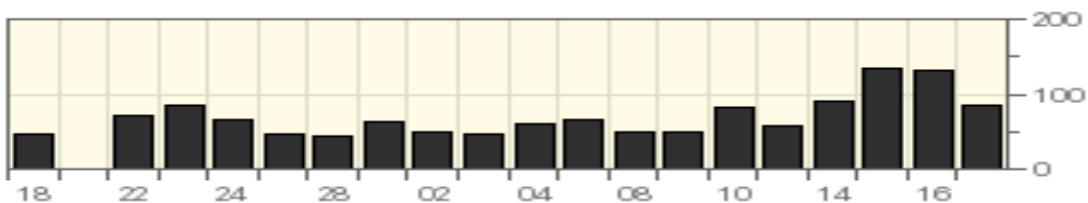
GENERAL ELCTRIC COMPANY

Symbol	Last Trade 17/03/2011	Change	Volume
GE	\$ 19.22	+0.27 (+1.43%)	83,586,263

Stock Price in Dollars



Volume (million of shares)



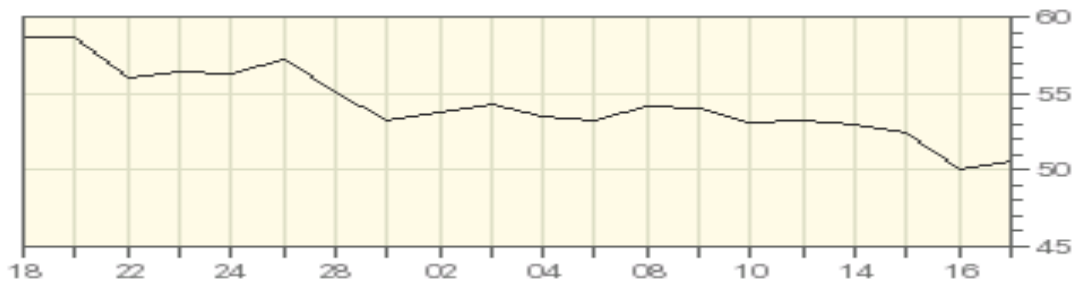


Superintendencia de Bancos y Otras Instituciones Financieras
Intendencia de Valores

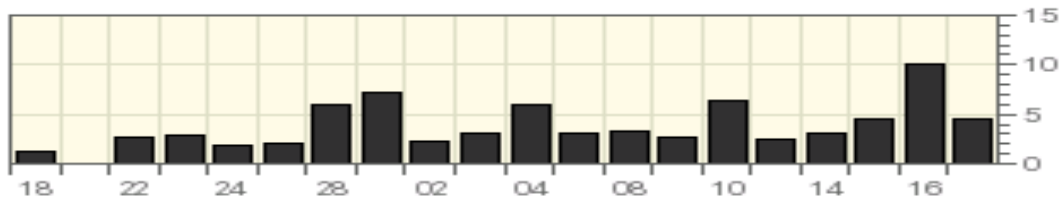
HSBC HOLDING PLC

Symbol	Last Trade 17/03/2011	Change	Volume
HBC	\$ 50.59	+0.59 (+1.18%)	4,560,883

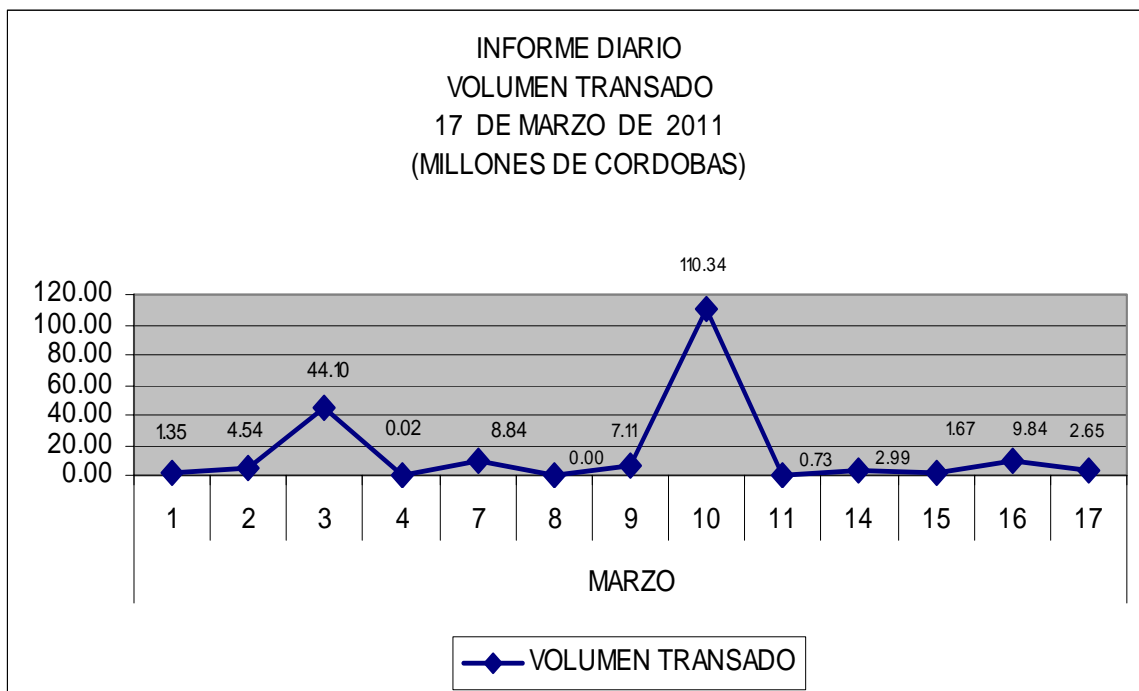
Stock Price in Dollars



Volume (million of shares)



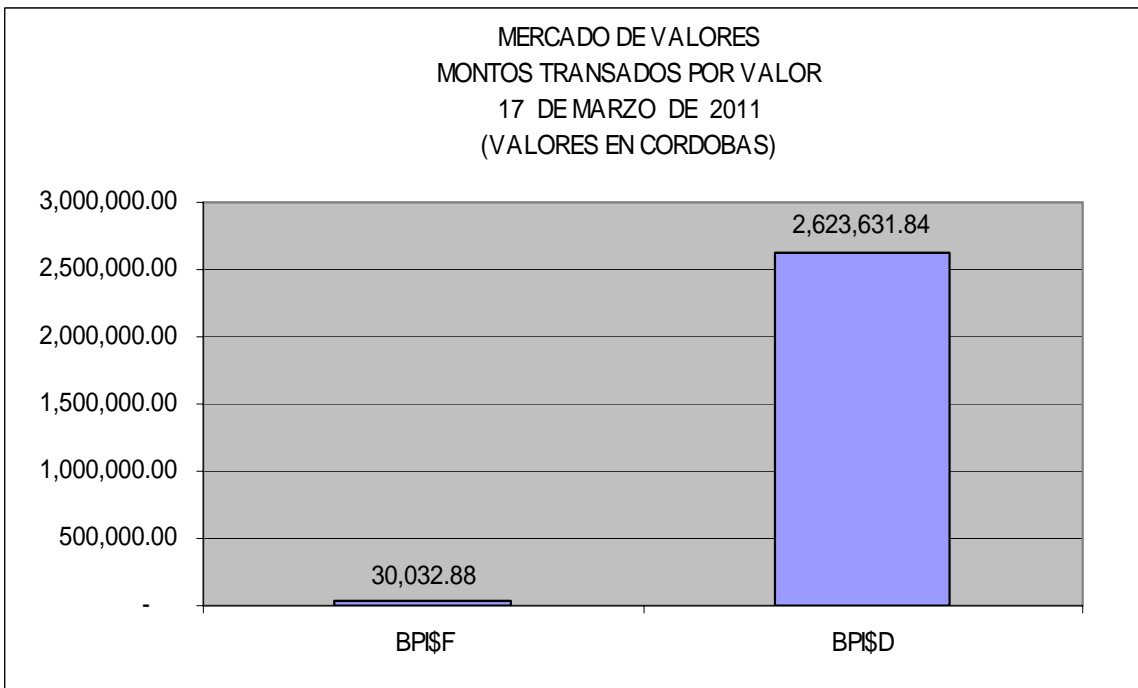
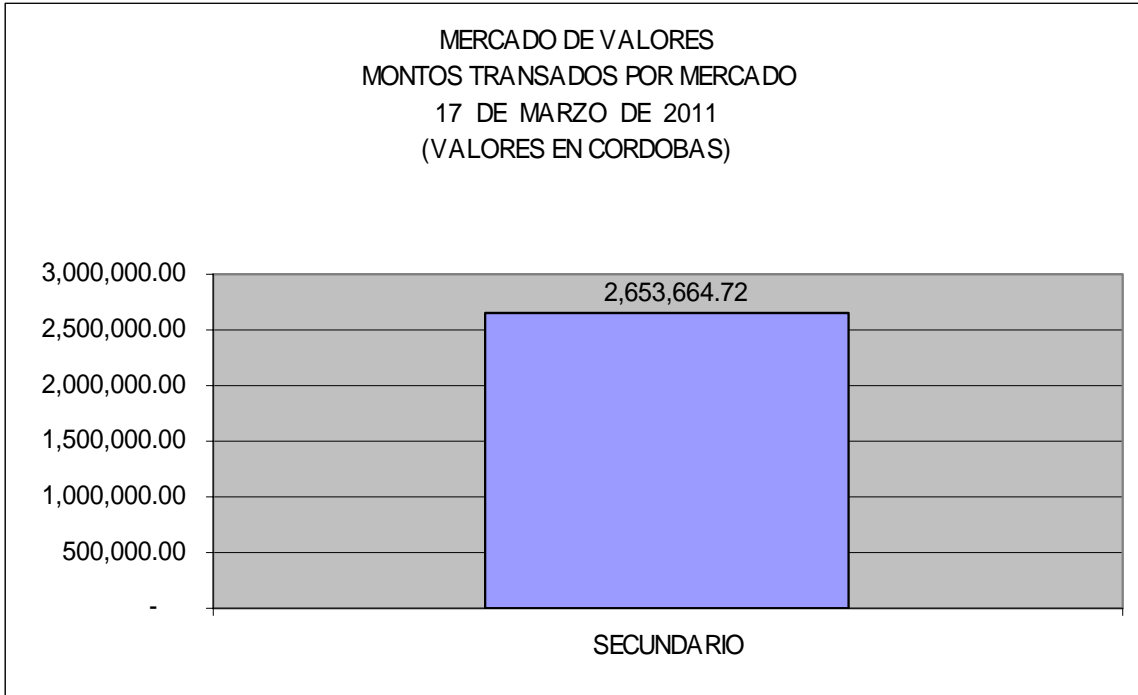
MERCADO DE VALORES DE NICARAGUA





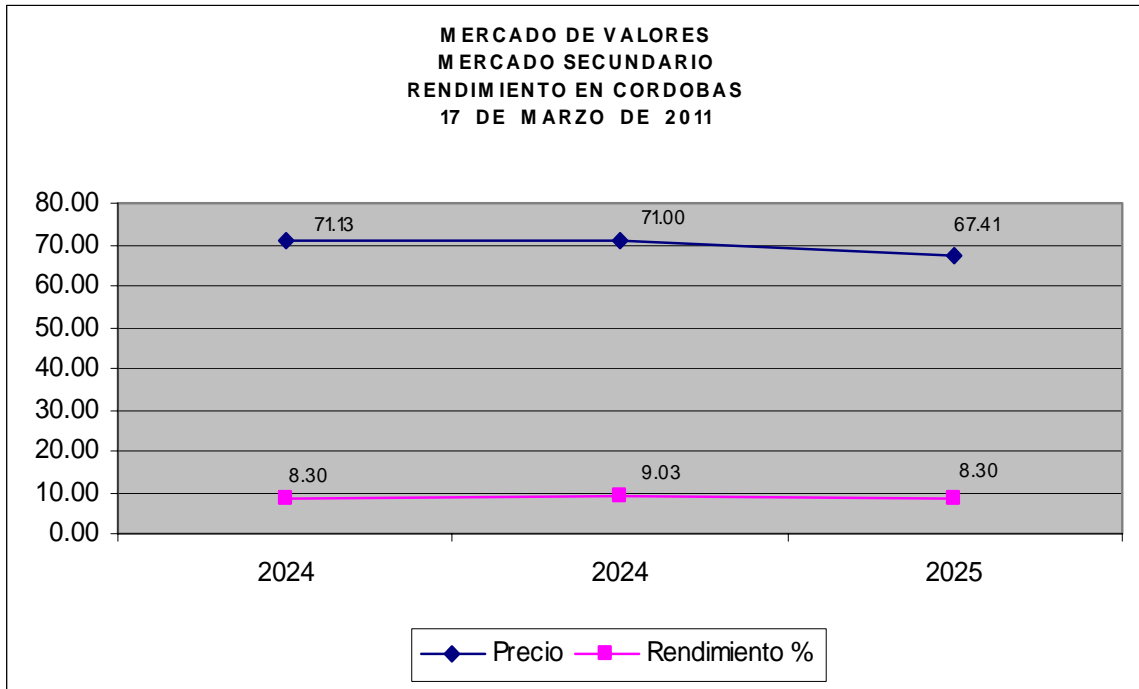
Superintendencia de Bancos y Otras Instituciones Financieras
Intendencia de Valores

Del 1 al 17 de Marzo de 2011 en el mercado de valores se han transado C\$ 194,236,209.13 córdobas.





Superintendencia de Bancos y Otras Instituciones Financieras
Intendencia de Valores



Fuente: Bolsa de Valores de Nicaragua.